

OBJECTIF DE CE FORMULAIRE

Ce formulaire devrait être utilisé lorsque des « bulles » sont apparentes sur un ou plusieurs panneaux d'un couvercle Covana.

VEUILLEZ RETOURNER CE FORMULAIRE À COVANA ACCOMPAGNÉ DES DOCUMENTS SUIVANTS



- Photos du défaut (y compris des photos de la sortie d'urgence si elle est endommagée)
- Preuve d'achat du consommateur (reçu du commerçant)
- N° de série de l'unité
- Ce document dûment rempli (sections identifiées par aux pages 1 et 2)




OUTILS ET ÉQUIPEMENTS RECOMMANDÉS

- Cellulaire ou caméra numérique
- Une copie imprimée de ce formulaire
- Stylo

COUVERCLE EVOLUTION

Étape 1 : Identifiez le(s) panneau(x) concerné(s) sur l'image ci-dessous à l'aide d'un X


Étape 2 : Est-ce que la sortie d'urgence est endommagée?
Oui Non



COUVERCLE HORIZON

Étape 1 : Identifiez le(s) panneau(x) concerné(s) sur l'image ci-dessous à l'aide d'un X


Étape 2 : Est-ce que la sortie d'urgence est endommagée?
Oui Non



COUVERCLE LEGEND 12 PI À 15 PI

Étape 1 : Identifiez le(s) panneau(x) concerné(s) sur l'image ci-dessous à l'aide d'un X

Étape 2 : Est-ce que la sortie d'urgence est endommagée ?
Oui Non



COUVERCLE LEGEND 16 PI À 20 PI

Étape 1 : Identifiez le(s) panneau(x) concerné(s) sur l'image ci-dessous à l'aide d'un X

Étape 2 : Est-ce que la sortie d'urgence est endommagée ?
Oui Non

Étape 3 : Combien de sorties d'urgence sont endommagées ?
1 2

